

¿Qué hacer si olvidaste tu contraseña?

OPCION 1: Ingresar a través de Facebook o LinkedIn

Paso 1 Accede a nuestra cuenta, haciendo click en “Accede a tu cuenta”.



Paso 2 Al pinchar te abre la siguiente ventana de ingreso:

Ingresa

Nombre de Usuario, RUT o E-mail :
Escribe tu Nombre de Usuario, RUT o E-mail.

Contraseña:
Escribe aquí tu contraseña.

¿Olvidaste tu contraseña?

ENTRAR

Conéctate de la forma más rápida!

Ingresar con Facebook

Ingresar con LinkedIn

¿No estás registrado?, crea tu CV ahora

OPCION 2: Si recuerdas el correo electrónico que registraste en JUNJI o en trabajando.com

Paso 1 Accede a nuestra cuenta, haciendo click en “Accede a tu cuenta”.



Paso 2 Puedes ingresar de diferentes maneras, primero agregando el Rut, Nombre de Usuario o correo electrónico.

Hace click en “¿Olvidaste tu contraseña?”

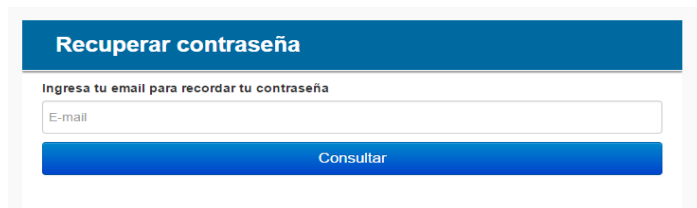
Ingresa

Nombre de Usuario, RUT o E-mail :
180887393

Contraseña:
Permite letras, números y caracteres especial

¿Olvidaste tu contraseña?

Paso 3 En este caso tu Rut asociado a un correo electrónico te ayudará a recuperar la palabra que olvidaste. Se abrirá esta ventana:



Recuperar contraseña

Ingresa tu email para recordar tu contraseña

E-mail

Consultar

Paso 4 Ingresas tu correo y abrirá automáticamente la siguiente ventana emergente:



Recuperar contraseña

Te hemos enviado un link a tu email para que ingreses una nueva contraseña.

Paso 5 Por último, te llegará un E-Mail al correo con un enlace, pinchas en él y te indicará los pasos a seguir para restablecer tu contraseña.



Recordar contraseña - Empleos JUNJI Recibidos x

no-responder@trabajando.com a través de trabajandomail.com 11:20 (hace 1 minuto)

para mí

Recuperar Contraseña

Recuperar contraseña

¿Olvidaste tu contraseña? Para cambiar la contraseña de tu cuenta debes hacer click en el siguiente enlace:

https://support-cl.trabajando.com/?page=segundo&dominio=3729&aliaspais=cl&portalnombre=Empleos+JUNJI&urlredir=junji.trabajando.cl&tp=xE_pkqAO4pVUwBnQ2iCxl_CyDTK_CqEQmJfEBBLJUGf5Y&token=WkrlzDuv1MQkBYdHM6UTCBC4zL_JgBuk2qWwL_G5W067TskLV7REVpqqaoDdh8I46qsn6kbTHyMWuH8hhjUDvUf-R2nlr3P2vjsFwe-OXkNHOUAX9Y0ej5TfaSHNyT5hG

(Si el enlace no funciona, por favor copia la URL en tu navegador)

Si no realizaste esta solicitud por favor ignora este mensaje.

Opción 3 NO recuerdas el correo electrónico que registraste en JUNJI o en trabajando.com

Paso 1 Vuelves al inicio y esta vez haces click donde dice “Regístrate”.



Paso 2 Una vez que pinchas allí, se abre una ventana parecida a la del proceso anterior, pero en esta ocasión te permite agregar un nuevo correo electrónico (que procurarás recordar para participar en las distintas ofertas que ofrece el portal de Junji).

Regístrate e ingresa tu CV en Empleos JUNJI

Recibe ofertas de trabajo por e-mail, postula a los mejores empleos, y sé parte de la Comunidad Laboral Líder de Iberoamérica

Regístrate de la forma más rápida!

[Ingresar con Facebook](#)

[Ingresar con LinkedIn](#)

Regístrate con tu e-mail

Escribe aquí tu correo...

Escribe aquí tu contraseña...

Repita Contraseña...

No deseo recibir ofertas de empleo e información Laboral.

No deseo recibir ofertas de cursos y/o postgrados.

No deseo recibir información de cómo ayudar.

No deseo suscribirme al newsletter, novedades y comunicados.

He leído y acepto los Términos y Condiciones de Servicio

Introduzca el texto

Regístrate

Completas los datos que allí aparecen: Correo electrónico, nueva contraseña (con un mínimo de 6 caracteres), repites la contraseña, marcas el apartado “He leído y acepto los Términos y Condiciones de Servicio” (Que te recomendamos leer antes de hacer click en la casilla) y finalmente ingresas el captcha (la imagen de más abajo, donde en el ejemplo se puede leer la palabra “brolo” y “penn”), para finalmente presionar “Regístrate”.

Paso 3 Una vez que hacemos click en “Regístrate”, te aparece la siguiente pantalla:

Junta Nacional de Jardines Infantiles

Confirma tus datos y crea tu cuenta!

E-mail*

floyola.fer@gmail.com

Contraseña*

.....

Primer Nombre *

Segundo Nombre

Apellido Paterno *

Apellido Materno

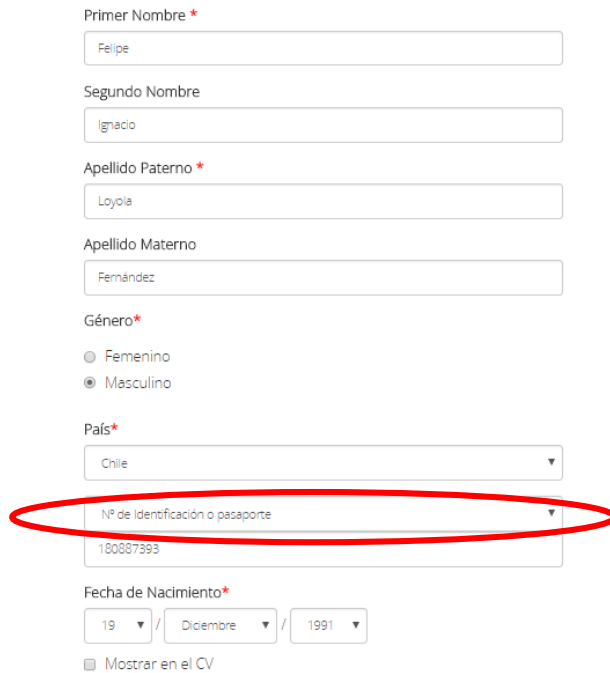
Género*

Femenino

Masculino

País*

Paso 4 Llenas TODOS los campos que allí se indican, hasta que llegas al siguiente punto, donde te da la opción de ingresar el Rut o Pasaporte. Considerando que antiguamente tu Rut está asociado a un correo que NO recuerdas, debes seleccionar la opción “N° de identificación o pasaporte”, tal como se muestra a continuación.



Primer Nombre *

Segundo Nombre

Apellido Paterno *

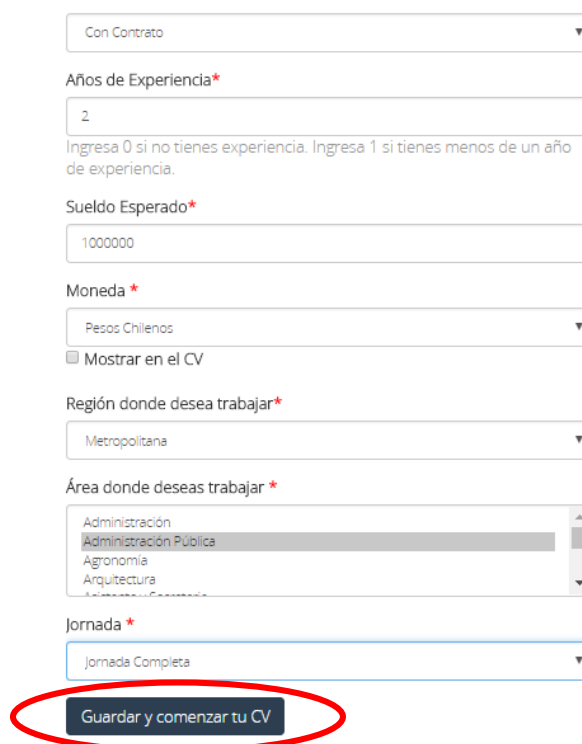
Apellido Materno

Género *
 Femenino
 Masculino
País *

N° de identificación o pasaporte

Fecha de Nacimiento *
 / /
 Mostrar en el CV

Paso 5 La plataforma te da una segunda opción de registrarte, SIENDO ESTA LA ÚNICA ALTERNATIVA INMEDIATA para aquellas personas que olvidaron su correo. Continuas completando los campos, hasta que hayas terminado, luego presionas donde dice “Guardar y comenzar tu CV”.



Años de Experiencia *

Ingresa 0 si no tienes experiencia. Ingresa 1 si tienes menos de un año de experiencia.

Sueldo Esperado *

Moneda *

 Mostrar en el CV

Región donde desea trabajar *

Área donde deseas trabajar *

Administración
Agronomía
Arquitectura

Jornada *

Guardar y comenzar tu CV

Paso 6 Una vez que haces click en “Guardar y comenzar tu CV”, se abre la siguiente ventana donde debes cuidar de llenar todos los campos, puesto que este ya es el Currículum con el cual postularas a las ofertas laborales, recuerda que mientras más completo sea, mejor evaluado/a estarás considerado/a.

Actualizar mi CV

Experiencia Laboral

Situación Laboral:	Con Contrato	Editar
Años de Experiencia:	2	

Experiencias

| Sección Incompleta: [Ingresar tu Experiencia Laboral](#)

Antecedentes Académicos

Nivel máximo de Estudios

| Sección Incompleta: [Ingresar tu Nivel Máximo de Estudios](#)

Expectativas Laborales

Tu CV está incompleto y no aparecerá en búsquedas de empresas.

45%

Para postular debes completar las siguientes partes de tu CV:

- Completar Experiencia Laboral
- Completar Idiomas
- Completar Dominio de software o tecnologías
- Cargar/Modificar Fotografía
- Completar Presentación
- Completar Seminarios y Capacitaciones

Paso 7 Para finalizar, iras a tu correo electrónico (con el cual registraste nuevamente tu Rut), y te llegará un correo de bienvenida como se muestra a continuación.

Bienvenido a Empleos JUNJI Recibidos x

no-responder@trabajando.com a través de email.trabajandomail.com
para mí

11:38 (hace 0 minutos) ☆ ↶ ↷

Junta Nacional de Jardines Infantiles

Hola **Felipe**:
Tu cuenta está activada.

Es necesario que completes tus datos curriculares para que puedas postular a trabajos o dejar tu CV disponible para que empresas te puedan ofrecer un empleo.

Recuerda que tu nombre de usuario es: f.loyola.fer@gmail.com
Recupera tu contraseña: [aquí](#).

[Completar mi currículum ahora](#)

MEJORA TU EMPLEABILIDAD

[Activa tus alertas de empleo](#)
Y recibirás por e-mail solo aquellas ofertas que sean de tu interés. [¿Cómo lo hago?](#)

[Descubre](#)
Las [ventajas de ser parte de la Comunidad Laboral](#) de Trabajando.com.

www.trabajando.com